




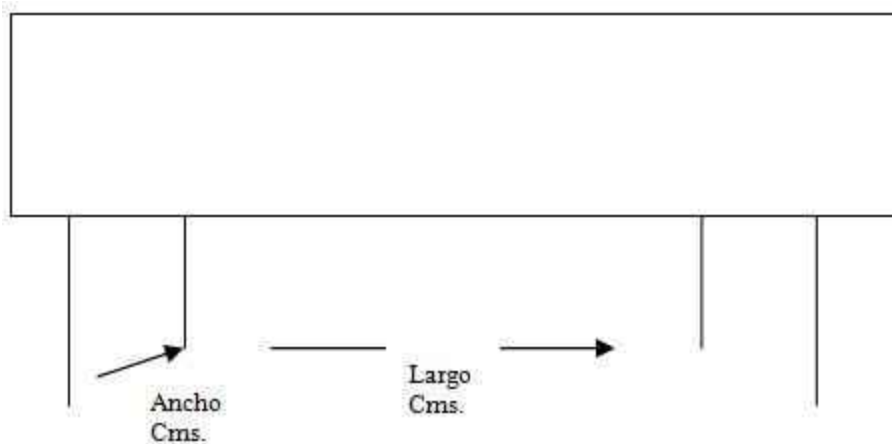
INSTRUCCIONES PARA ORDENAR LYCRAS PARA TABLON HOTELERO RECTANGULAR

- Paso 1 Defina la cantidad de tablon
- Paso 2 Clasifique los tablon por tamaño
- Paso 3 Tome las medidas de los tablon

Medidas de la tapa



Medidas distancia entre patas



Paso 4 Selecciones el color en nuestro centro de diseño

Paso 5 Llene la siguiente información:

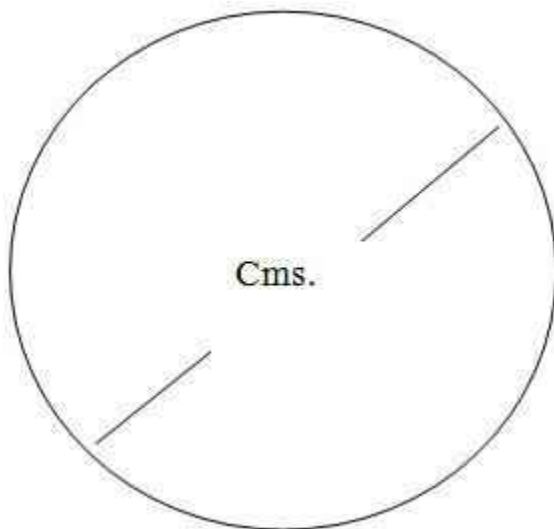
CANTIDAD	COLOR	MEDIDAS TABLON		DISTANCIA ENTRE PATAS	
		Ancho	Largo	Ancho	Largo



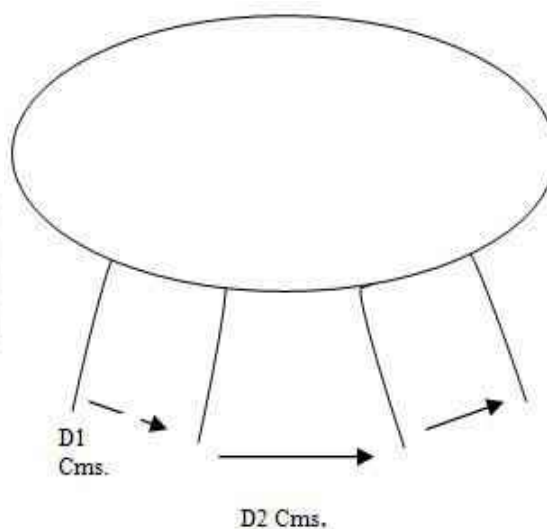
INSTRUCCIONES PARA ORDENAR LYCRAS PARA TABLON HOTELERO CIRCULAR

- Paso 1 Defina la cantidad de tablon
- Paso 2 Clasifique los tablon por tamaño
- Paso 3 Tome las medidas de los tablon asi:

Medida del diámetro de la tapa



Medidas Distancia entre patas



- Paso 4 Selecciones el color en nuestro centro de diseño
- Paso 5 Llene la siguiente información:

CANTIDAD	COLOR	MEDIDA DIAMETRO TABLON	DISTANCIA ENTRE PATAS	
			D 1	D2



VESTIDOS PARA MESAS Y SILLAS
Eventos Corporativos y Sociales

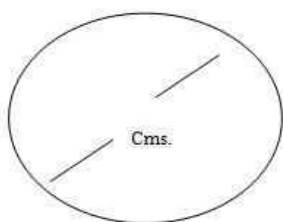
INSTRUCCIONES PARA ORDENAR LYCRAS PARA TABLON HOTELERO COKTAIL

Paso 1 Defina la cantidad de tablonos

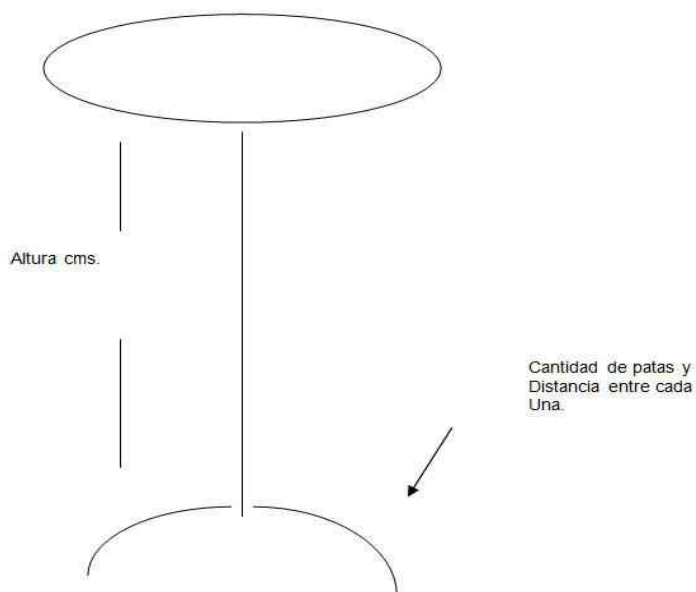
Paso 2 Clasifique los tablonos por tamaño

Paso 3 Tome las medidas de los tablonos asi:

Medida del diámetro de la tapa



Medida de la altura, cantidad de patas y distancia entre patas



Paso 4 Selecciones el colomuestro centro de diseño.

Paso 5 Llene la siguiente información:

CANTIDAD	COLOR	MEDIDA DIAMETRO TABLON	PATAS	
			Cant.	Distancia